Protocole inscription ALSH (mercredi + vacances scolaires) sur FAMILEA

(Exemple : activités de 2027)

- Connectez vous sur votre espace portail famille : soit depuis le site général du SIDSCAVAR, puis « portail familles » et cliquez sur « pour accéder au nouveau portail familles cliquez ici » ou directement si vous avez enregistré le lien au préalable https://sidscavar.portail-familles.app/

- Cliquez sur « Mon planning » si vous souhaitez inscrire aux mercredis ou vacances scolaires :



- Il vous apparait un calendrier, cliquer sur « Ajouter » en haut à droite :



- Sélectionnez l'enfant dont vous souhaitez faire les inscriptions :



- Faites dérouler depuis « ALSH » ou « RESO ADOS » pour sélectionner les mercredis ou les vacances scolaires puis cliquez sur « suivant » en bas :



- **1ière étape inscription aux mercredis**

- **2ième étape inscription aux vacances scolaires**

o Inscription aux mercredis :

- Cliquer sur « Ajouter » sur le mercredi souhaité :



- Cliquez sur « nouvelle présence » :

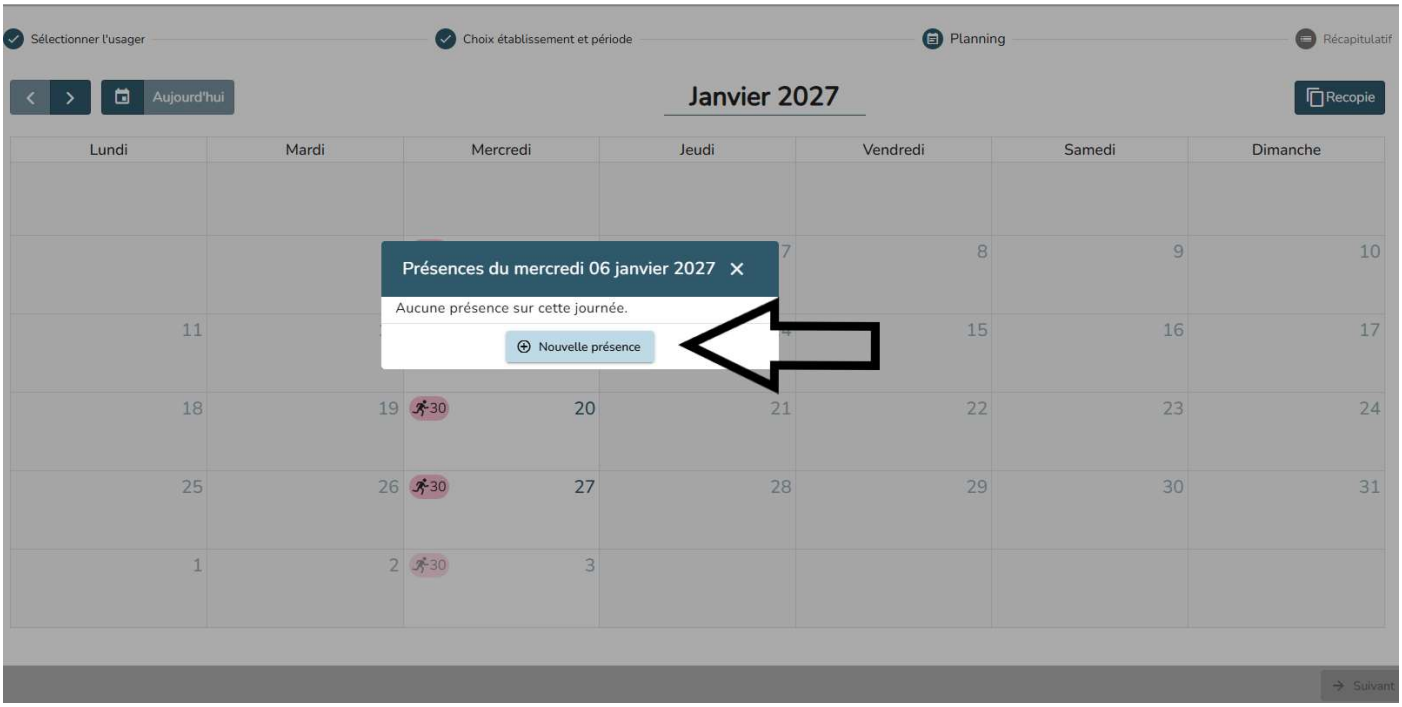

- En fonction de la formule choisie pour le mercredi concerné, vous pouvez ajouter du bus le matin et/ou le soir, puis valider. **Attention une adhésion de 5 euros pour le bus vous est demandée au moment de la facturation finale. Elle est valable sur l'année civile peu importe le nombre de trajet sélectionné pendant l'année, elle est facturée par enfant** :

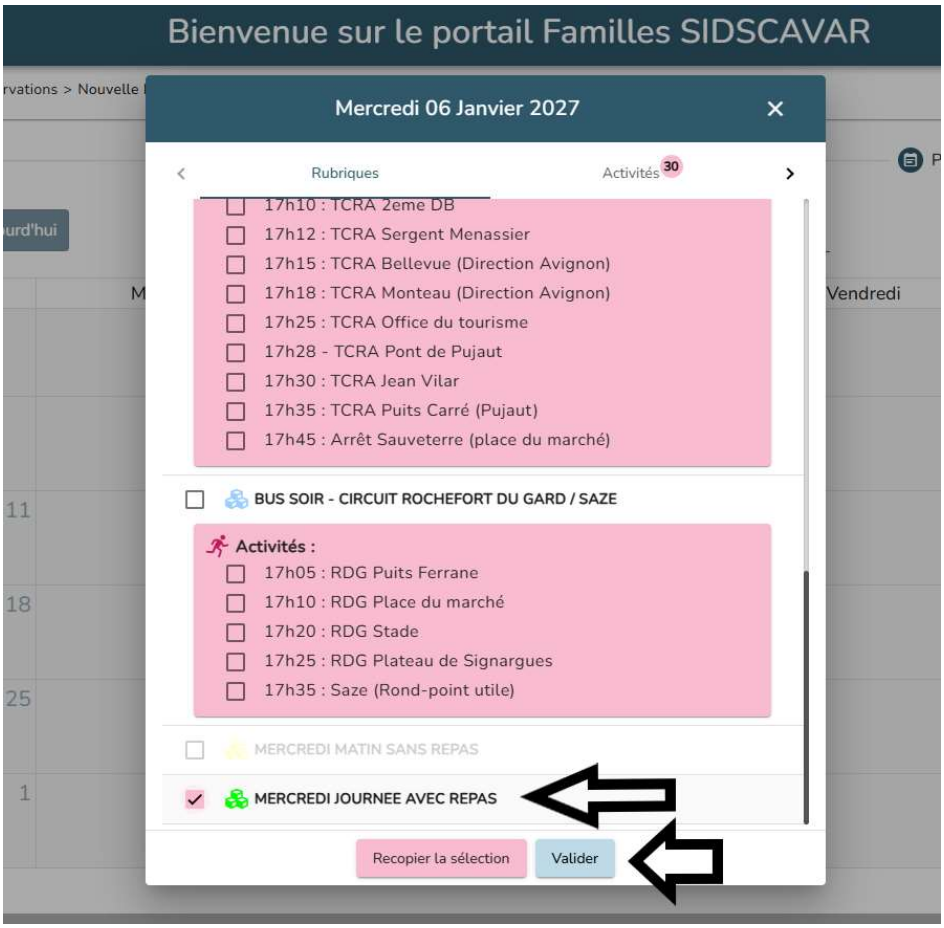

- Votre mercredi apparait alors dans le calendrier général. Vous pouvez recopier votre paramétrage sur les mercredis souhaités sur le cycle. Quand vous avez terminé les inscriptions, cliquez sur « suivant » en bas, **attention de bien choisir aussi les mercredis du mois suivant si besoin.** (Pour information : le petit personnage sur fond rose avec le nombre 30 correspond au nombre paramétré d'aller et de retour en bus, il n'a aucune incidence sur votre inscription) :



- Vous avez un récapitulatif de votre demande, après vérification cliquez sur « valider » :

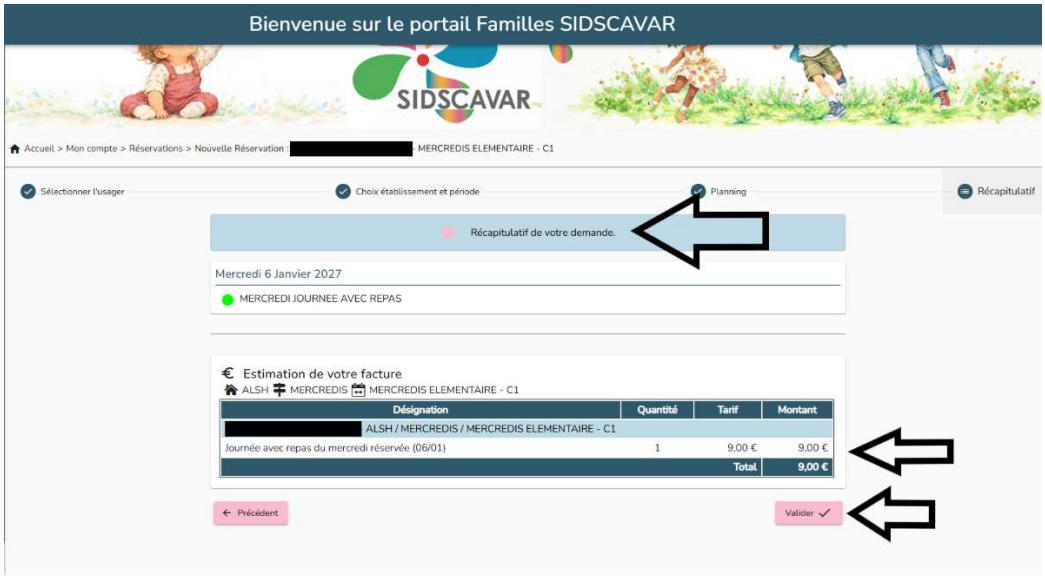

- Continuez en cliquant sur « mon panier » :



- Finalisez en cliquant sur « valider et payer » :



- **ATTENTION : Vous avez 30 minutes pour régler votre panier validé.** Conservez bien le ticket de paiement à la fin, en cas de dysfonctionnement.

o Inscription aux vacances scolaires :

- Suivez le début des étapes avant le protocole des mercredis puis sélectionnez la période de vacances, vous arrivez sur le calendrier, cliquez sur le jour de la semaine souhaitée :



- Cliquez sur « nouvelle présence » :

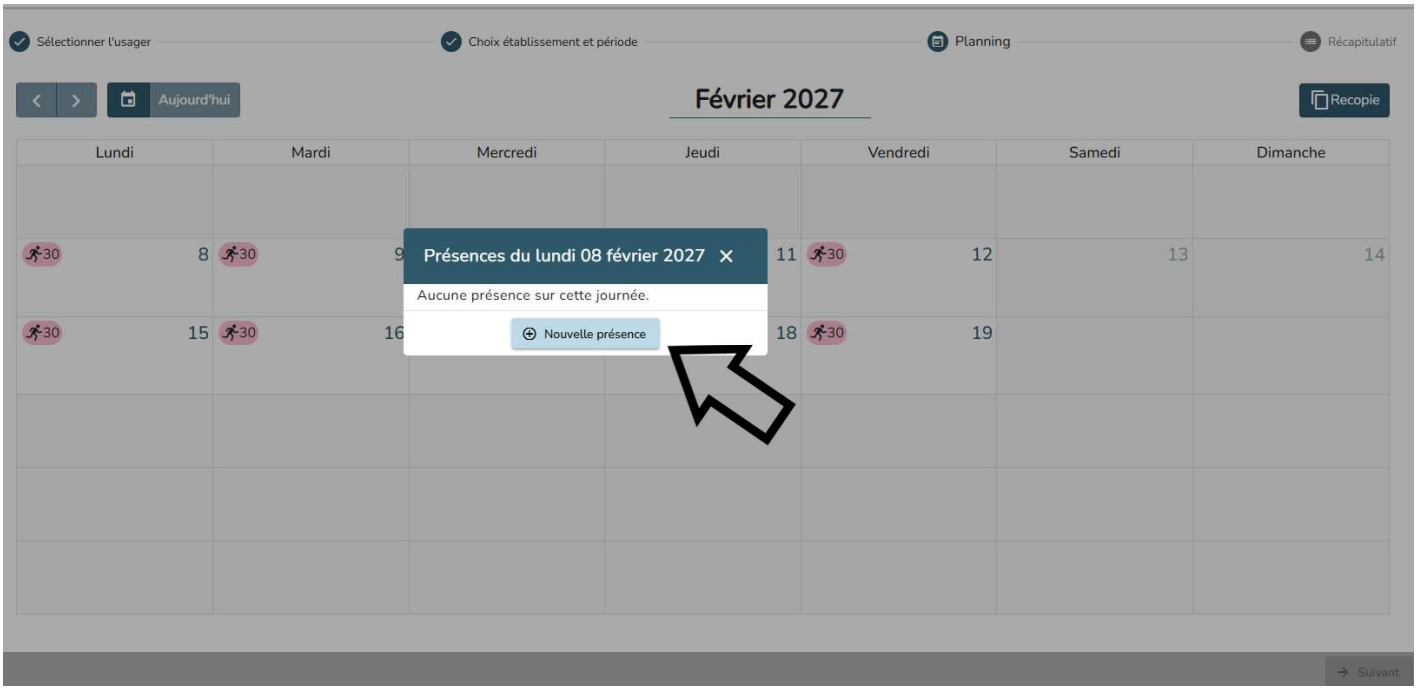

- Sélectionnez la journée avec repas puis si besoin le bus matin et/ou soir (**Attention une adhésion de 5 euros pour le bus vous est demandée au moment de la facturation finale. Elle est valable sur l'année civile peu importe le nombre de trajet sélectionné pendant l'année, elle est facturée par enfant**) :

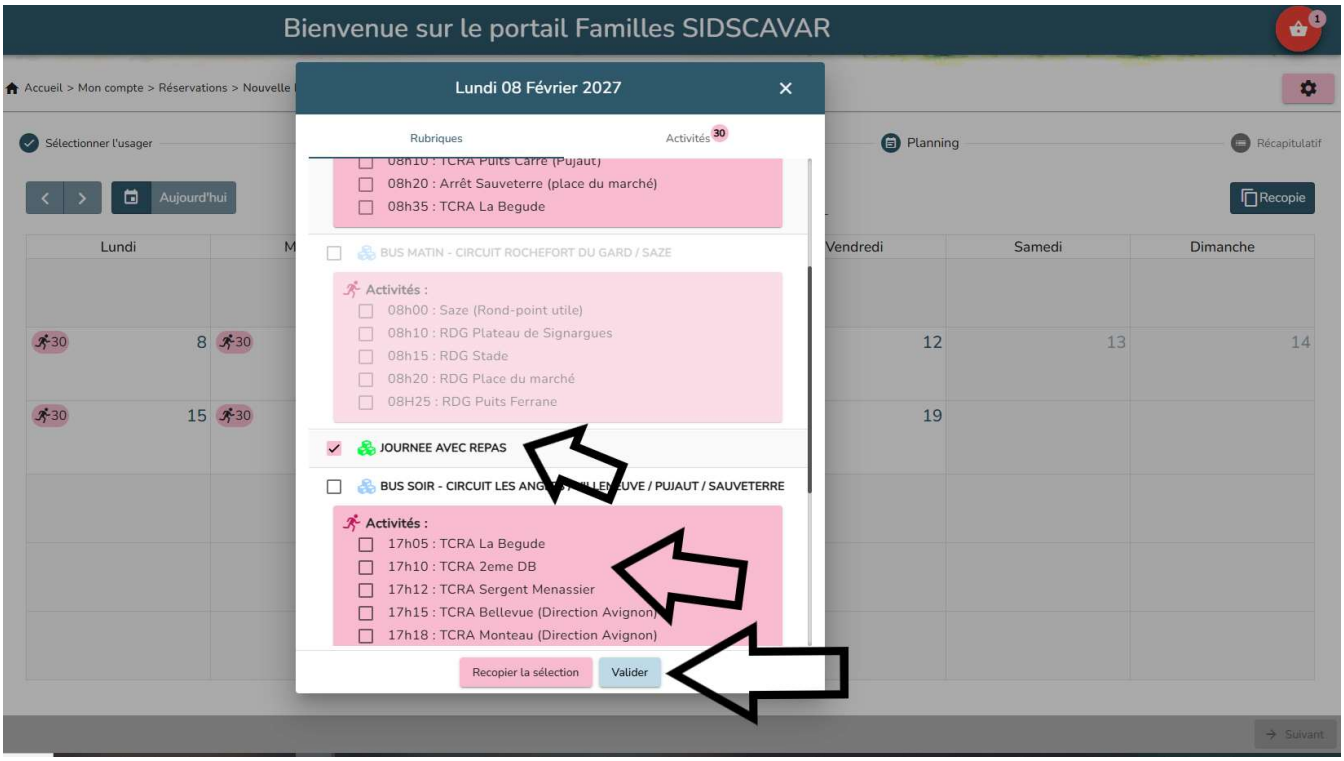

- Recopiez votre journée sur les autres jours de la ou les semaine(s) souhaitée(s) ou vous pouvez cliquer sur chaque jour et procéder à nouveau à la sélection précédente. Puis cliquez sur « suivant » en bas à droite :



- Vous avez alors un récapitulatif de votre demande, si tout est bon cliquez sur « valider » :

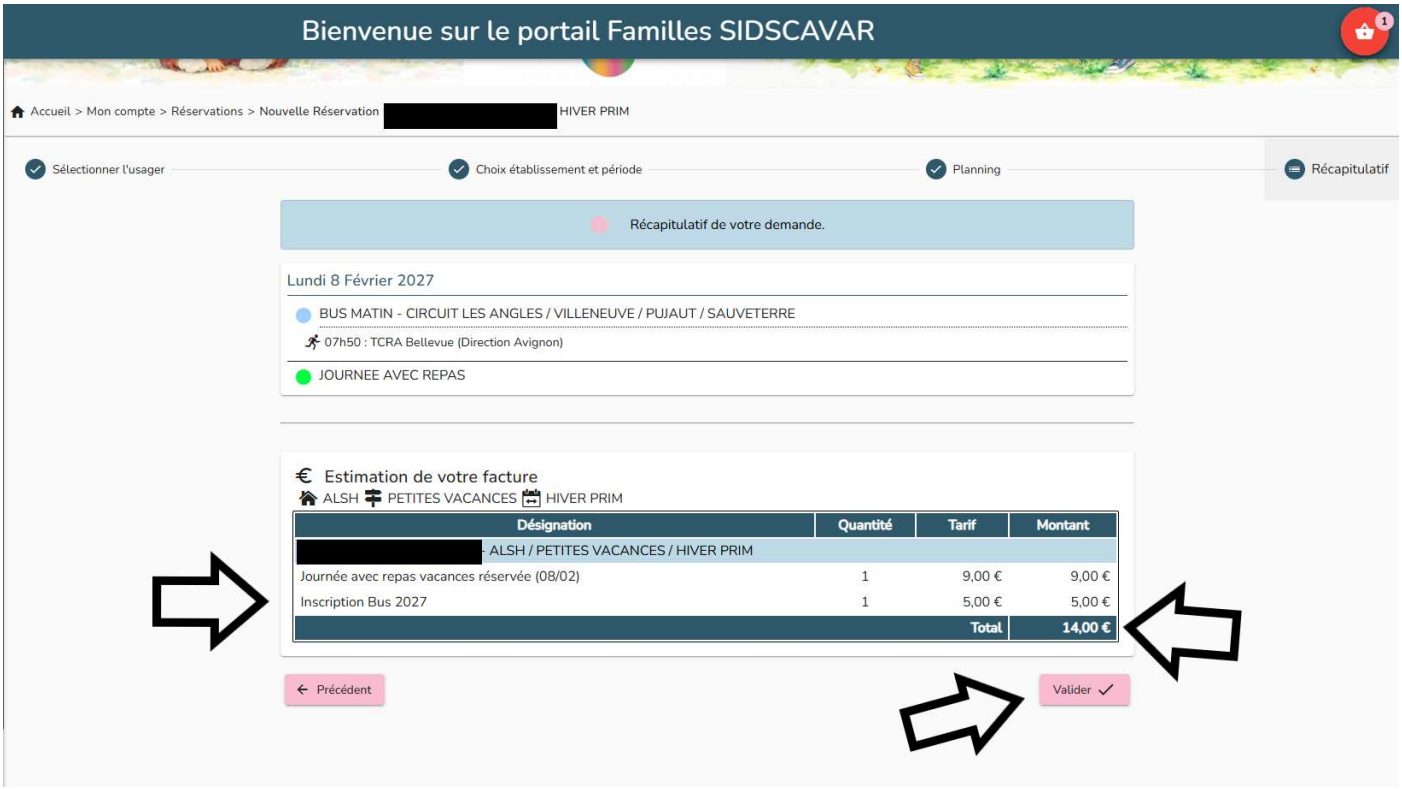

- Vous pouvez ajouter une nouvelle réservation en cliquant sur le bouton concerné sinon validez votre panier :



- Pour finaliser votre demande, cliquez sur « valider et payer », vous êtes alors dirigé vers la plateforme de paiement. Vous avez 30 minutes pour régler, sinon les réservations s'annulent. Conservez bien le ticket de paiement à la fin, en cas de dysfonctionnement.

